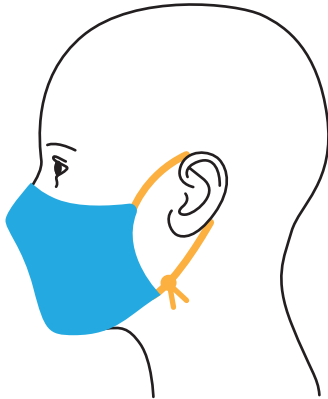


MASKEN KNIGGE



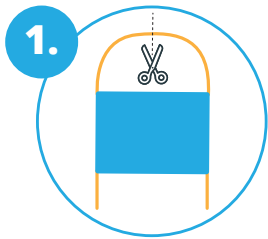
QUICK

Die QUICK-Variante ist optimal für eine kurzzeitige Nutzung, kleine Einkäufe und schnelle Erledigungen.

Sie lässt sich durch die elastische Kordel und die Ohrfixierung schnellstmöglich auf- und absetzen. Wichtig: Nehmen Sie sich Zeit zum Einstellen der Elastikkordel.

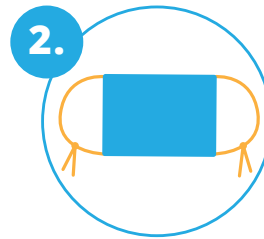
Anwendungen: Einkaufen, Arzt, Friseur, Tanken, Apotheke und vieles mehr.

Empfohlen für Tragezeiten von 1 bis 60 Minuten.



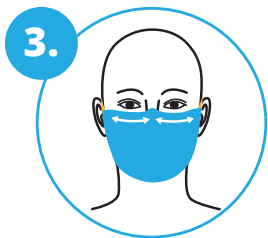
1.

Mund-Nasen-Maske aus der Safer Box nehmen. Elastikkordel in der Mitte mit einer Schere durchschneiden.



2.

Zuerst die rechten Enden locker „anknoten“, danach die linken Enden.



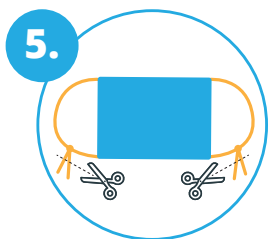
3.

Die Maske aufsetzen, den integrierten Bügel sauber an Nase und Wangenpartie anpassen.



4.

Länge der Elastikkordel prüfen, anpassen und dann mit festem Knoten fixieren.



5.

Die überstehenden Enden der Elastikkordel auf 5 cm kürzen, beide mit Endknoten versehen.



6.

Beide Seiten der Mund-Nasen-Maske durch Raffung nach oben oder unten an die Gesichtsförm anpassen.

Nehmen Sie sich Zeit vor dem Spiegel beim ersten Binden!

**look good!
feel good!**